
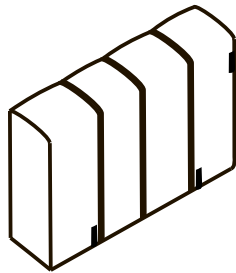
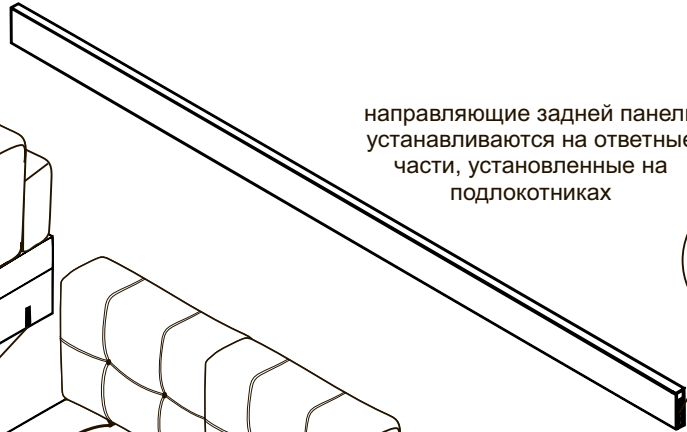
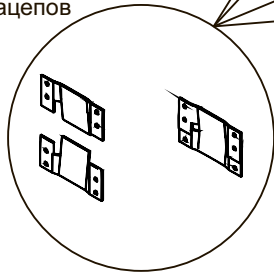


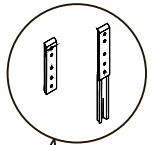
# СХЕМА СБОРКИ.



подлокотники и модули дивана соедините между собой друг за другом с помощью краб-зацепов



направляющие задней панели устанавливаются на ответные части, установленные на подлокотниках



1. Собрать модули и подлокотники один за другим.
2. Установить заднюю панель на подлокотники.

